



Территориальный орган  
Федеральной службы государственной статистики  
по Самарской области

# Оборот организаций по видам экономической деятельности по полному кругу организаций



январь-июнь 2023 года



ФЕДЕРАЛЬНАЯ СЛУЖБА  
ГОСУДАРСТВЕННОЙ СТАТИСТИКИ

Оборот организаций по видам  
экономической деятельности по полному  
кругу организаций

Самарастат

январь-июнь 2023 года

- 01 Оборот организаций по видам экономической деятельности
- 02 Структура оборота организаций по видам экономической деятельности, в % к итогу
- 03 Структура оборота организаций по видам экономической деятельности, в % к итогу (по другим видам экономической деятельности)
- 04 Темпы роста оборота организаций



## ОБОРОТ ОРГАНИЗАЦИЙ ПО ВИДАМ ЭКОНОМИЧЕСКОЙ ДЕЯТЕЛЬНОСТИ

### Оборот организаций июнь 2023 года

**435,2 млрд рублей**

**99,5%** к маю 2023 г. ↓

**124,1%** к июню 2022 г. ↑

### Оборот организаций в январе-июне 2023 года

**2 474,4 млрд рублей**

**110,0%** к январю-июню 2022 г. ↑



### Оборот организаций промышленного производства январь-июнь 2023 года, млрд. рублей

			к январю-июню 2022 года
	Добыча полезных ископаемых	<b>208,2</b>	<b>70,7%</b> ↓
	Обрабатывающие производства	<b>661,9</b>	<b>102,7%</b> ↑
	Обеспечение электрической энергией, газом и паром; кондиционирование воздуха	<b>144,4</b>	<b>106,5%</b> ↑
	Водоснабжение; водоотведение, организация сбора и утилизации отходов, деятельность по ликвидации загрязнений	<b>20,7</b>	<b>87,0%</b> ↓

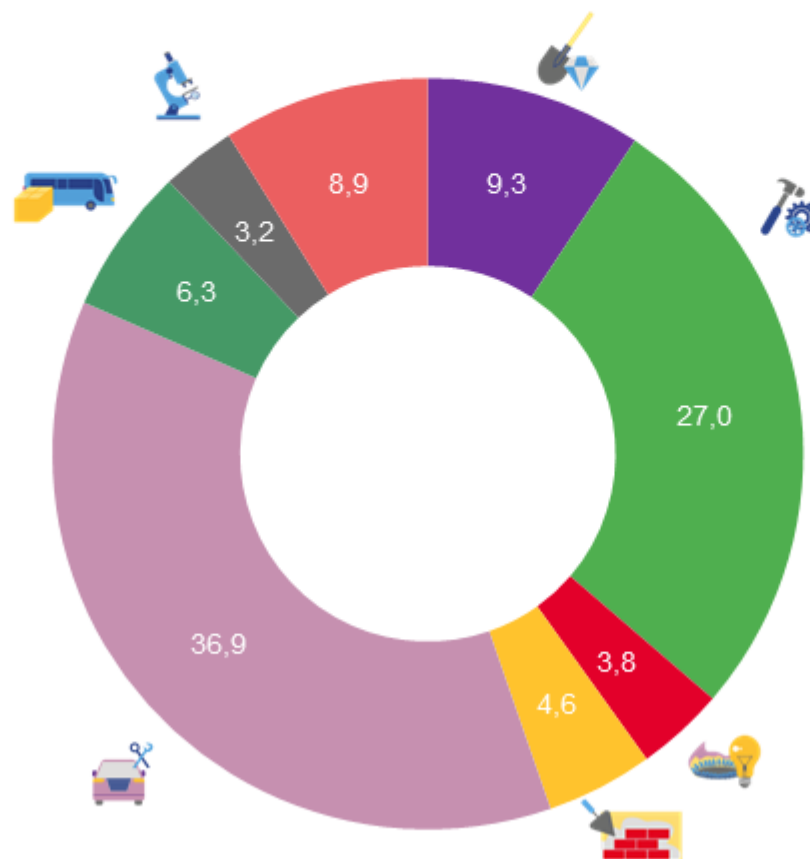
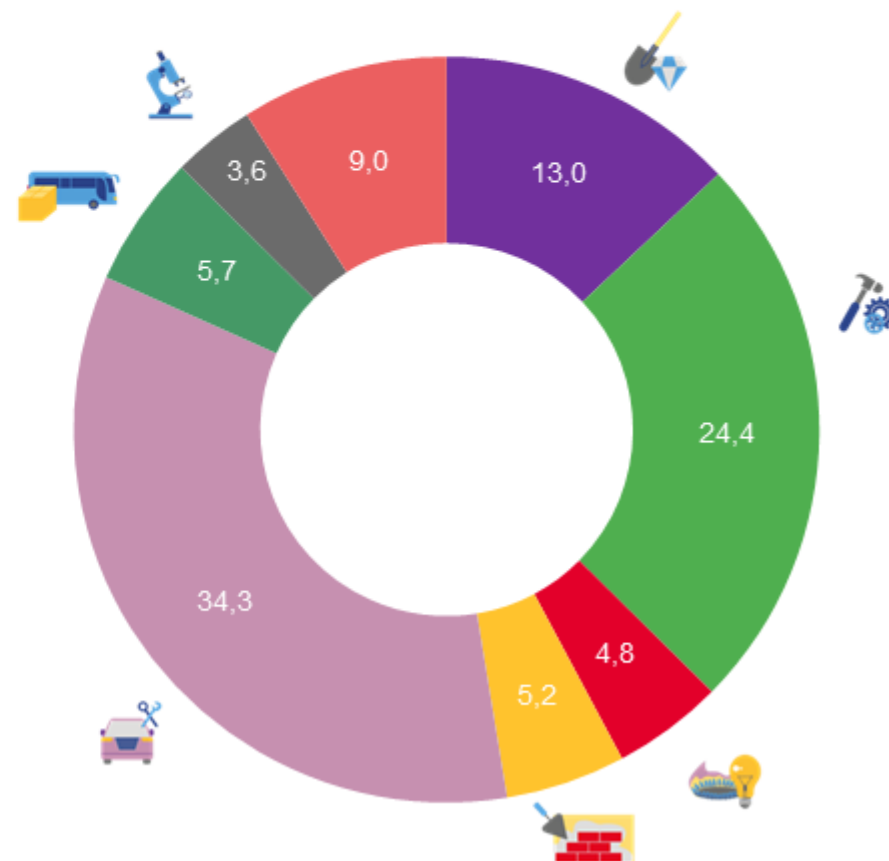


# СТРУКТУРА ОБОРОТА ОРГАНИЗАЦИЙ ПО ВИДАМ ЭКОНОМИЧЕСКОЙ ДЕЯТЕЛЬНОСТИ

в % к итогу

июнь 2023 года



- Добыча полезных ископаемых
- Обрабатывающие производства
- Обеспечение электрической энергией, газом и паром; кондиционирование воздуха
- Строительство
- Торговля оптовая и розничная; ремонт автотранспортных средств и мотоциклов
- Транспортировка и хранение
- Деятельность профессиональная, научная и техническая
- Другие виды деятельности

Справочно:  
июнь 2022 года



## СТРУКТУРА ОБОРОТА ОРГАНИЗАЦИЙ

по прочим видам экономической деятельности, в % к итогу

	июнь 2023	Справочно: июнь 2022
 Сельское, лесное хозяйство, охота, рыболовство и рыбоводство	1,4%	1,4%
 Водоснабжение; водоотведение, организация сбора и утилизации отходов, деятельность по ликвидации загрязнений	0,9%	1,0%
 Деятельность гостиниц и предприятий общественного питания	0,9%	0,6%
 Деятельность в области информации и связи	1,5%	1,5%
 Деятельность по операциям с недвижимым имуществом	1,4%	1,5%
 Деятельность административная и сопутствующие дополнительные услуги	0,9%	1,0%
 Государственное управление и обеспечение военной безопасности; социальное обеспечение	0,1%	0,1%
 Образование	0,3%	0,3%
 Деятельность в области здравоохранения и социальных услуг	1,3%	1,5%
 Деятельность в области культуры, спорта, организации досуга и развлечений	0,1%	0,1%
 Предоставление прочих видов услуг	0,1%	0,1%



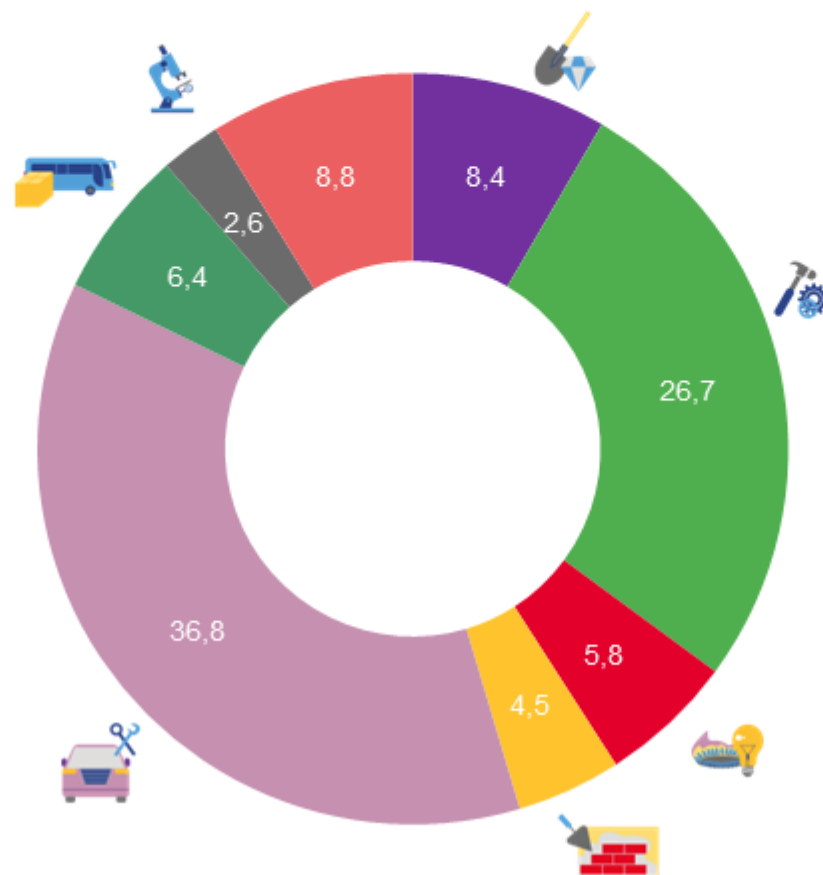


# СТРУКТУРА ОБОРОТА ОРГАНИЗАЦИЙ ПО ВИДАМ ЭКОНОМИЧЕСКОЙ ДЕЯТЕЛЬНОСТИ

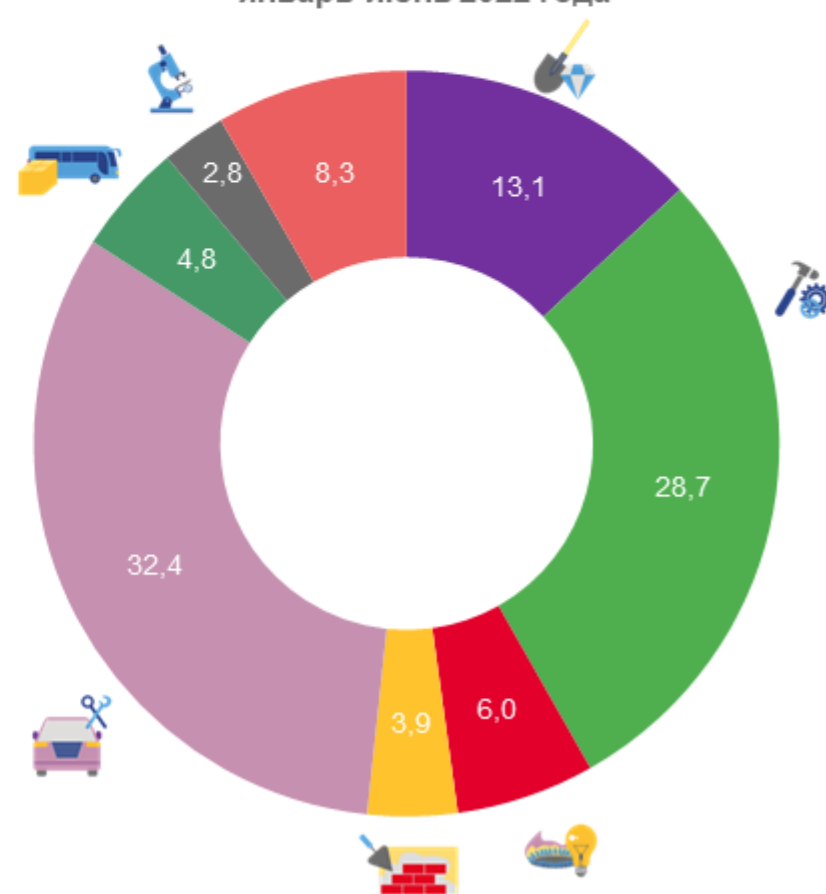
в % к итогу

## Январь-июнь 2023 года

- Добыча полезных ископаемых
- Обрабатывающие производства
- Обеспечение электрической энергией, газом и паром; кондиционирование воздуха
- Строительство
- Торговля оптовая и розничная; ремонт автотранспортных средств и мотоциклов
- Транспортировка и хранение
- Деятельность профессиональная, научная и техническая
- Другие виды деятельности



## Справочно: январь-июнь 2022 года





# СТРУКТУРА ОБОРОТА ОРГАНИЗАЦИЙ

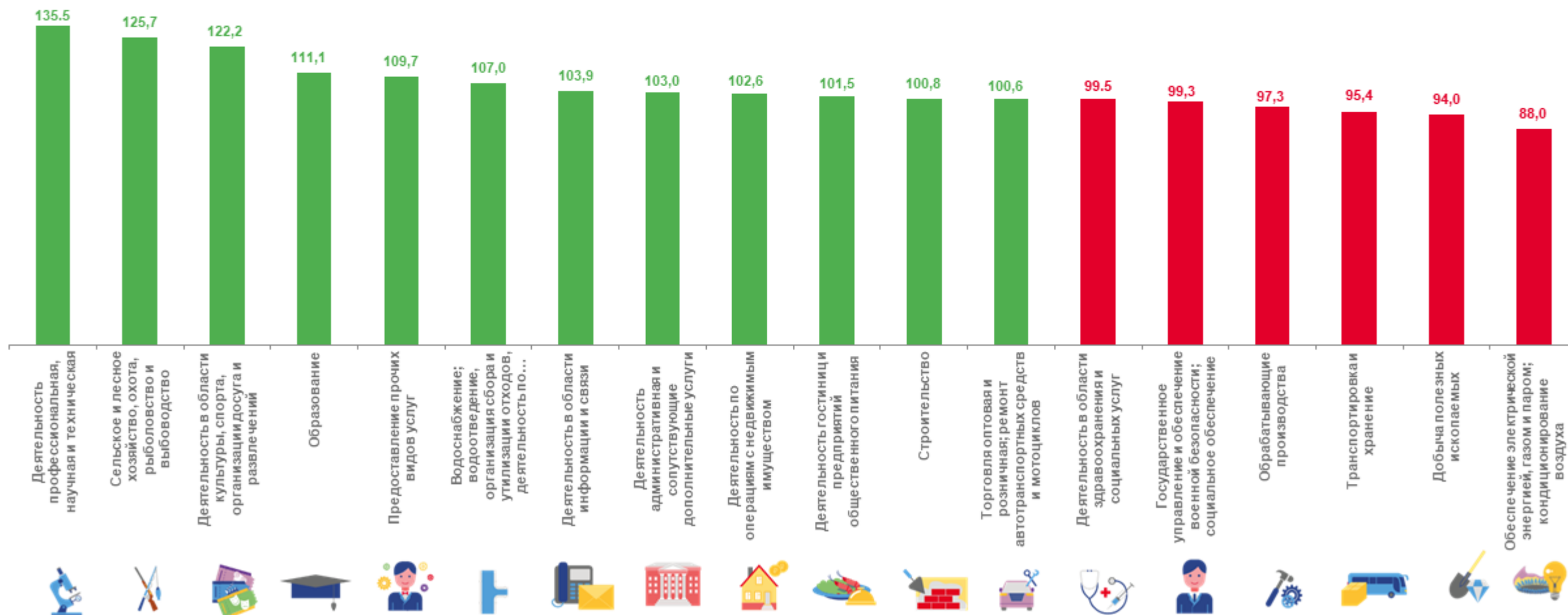
по прочим видам экономической деятельности, в % к итогу

	Январь-июнь 2023	Справочно: январь-июнь 2022
 Сельское, лесное хозяйство, охота, рыболовство и рыбоводство	1,3%	1,1%
 Водоснабжение; водоотведение, организация сбора и утилизации отходов, деятельность по ликвидации загрязнений	0,8%	1,1%
 Деятельность гостиниц и предприятий общественного питания	0,8%	0,6%
 Деятельность в области информации и связи	1,5%	1,4%
 Деятельность по операциям с недвижимым имуществом	1,4%	1,5%
 Деятельность административная и сопутствующие дополнительные услуги	0,9%	0,8%
 Государственное управление и обеспечение военной безопасности; социальное обеспечение	0,1%	0,1%
 Образование	0,3%	0,3%
 Деятельность в области здравоохранения и социальных услуг	1,3%	1,3%
 Деятельность в области культуры, спорта, организации досуга и развлечений	0,1%	0,1%
 Предоставление прочих видов услуг	0,1%	0,1%



# ТЕМПЫ РОСТА ОБОРОТА ОРГАНИЗАЦИЙ

июнь 2023, в % к предыдущему месяцу

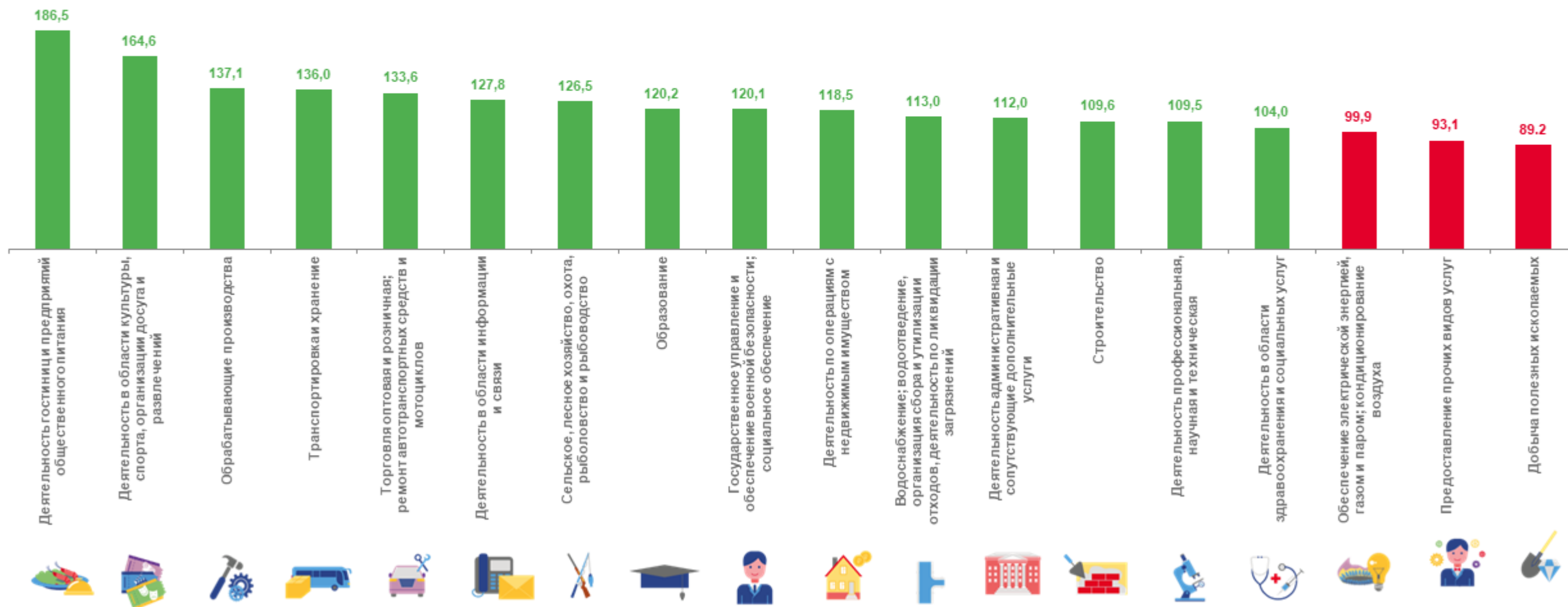






# ТЕМПЫ РОСТА ОБОРОТА ОРГАНИЗАЦИЙ

июнь 2023, в % к соответствующему месяцу прошлого года





# ТЕМПЫ РОСТА ОБОРОТА ОРГАНИЗАЦИЙ

январь-июнь 2023, в % к соответствующему периоду прошлого года

